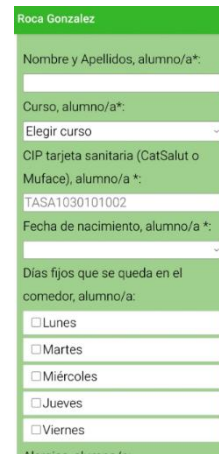
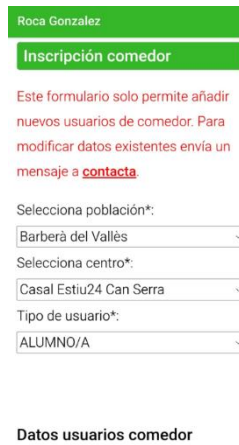


Este minitutorial es para aquellas familias que YA son usuarias de la APP de ROCA:

1- Seleccionar el Casal Estiu Can Serra en "Ajustes"

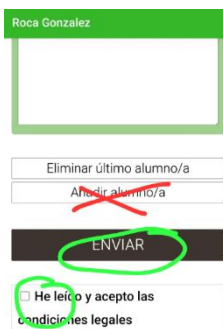


2- Volver a Ajustes y seleccionar "Modificar datos de usuarios".



Introducir datos del peque. **NO** seleccionar días de comedor.

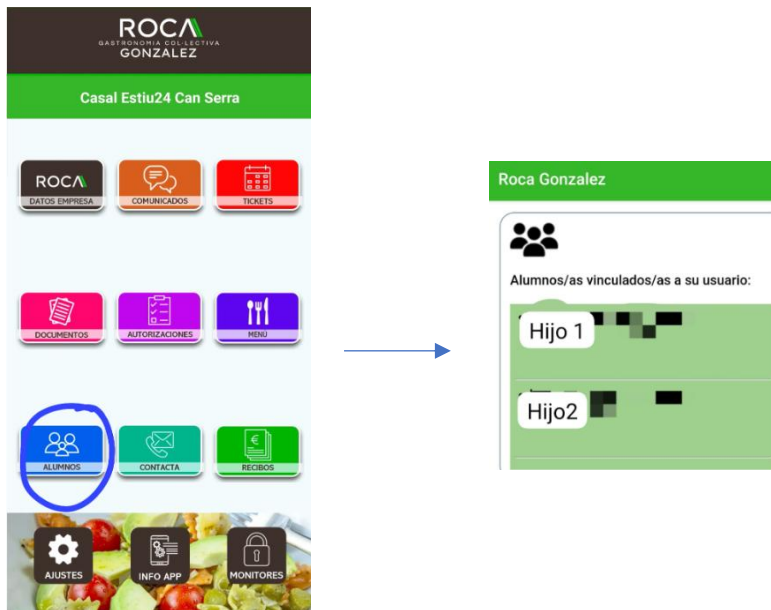
3- Marcar " He leído y acepto..." Y darle a enviar.



Si se quiere **añadir** un segundo o **más peques**, no darle a añadir alumno/a, habría que **repetir** el proceso desde el principio, modificando datos usuario.

ATENCIÓN: En conformidad con el Reglamento (UE) 2016/679, de 27 de abril de 2016, relativo a la protección de las personas físicas en cuanto al

- 4- En breves deberíamos recibir mail con el alta. En la app, si vamos a “Alumnos” debería salir el nombre del peque o peques si son más.



Aquellas familias **con más de un hijo** es **IMPORTANTE** que **avisen** en el mail que les **apliquen el descuento** de hermanos, para poder aplicárselo ROCA antes de comprar los tickets.

- 5- Ahora, para elegir las semanas de casal que queremos elegir volvemos a inicio y entramos en “Tickets”.



- 6- Se procede al pago de los conceptos seleccionados. El precio que se cobra ahora es el 30% del precio total. Ejemplo, una semana sin comedor son 70€. Ahora se pagarían solo 21€. el resto se cobraría antes del 1 de junio.