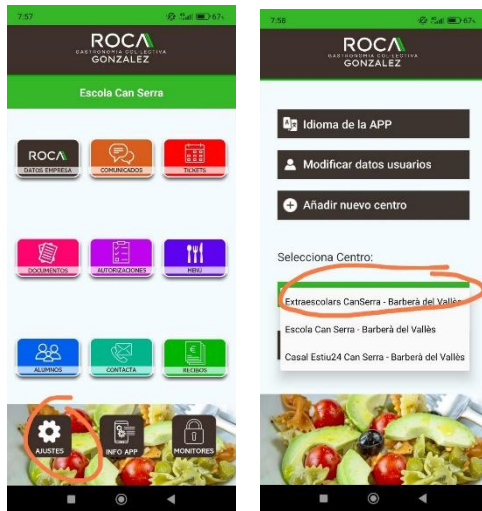
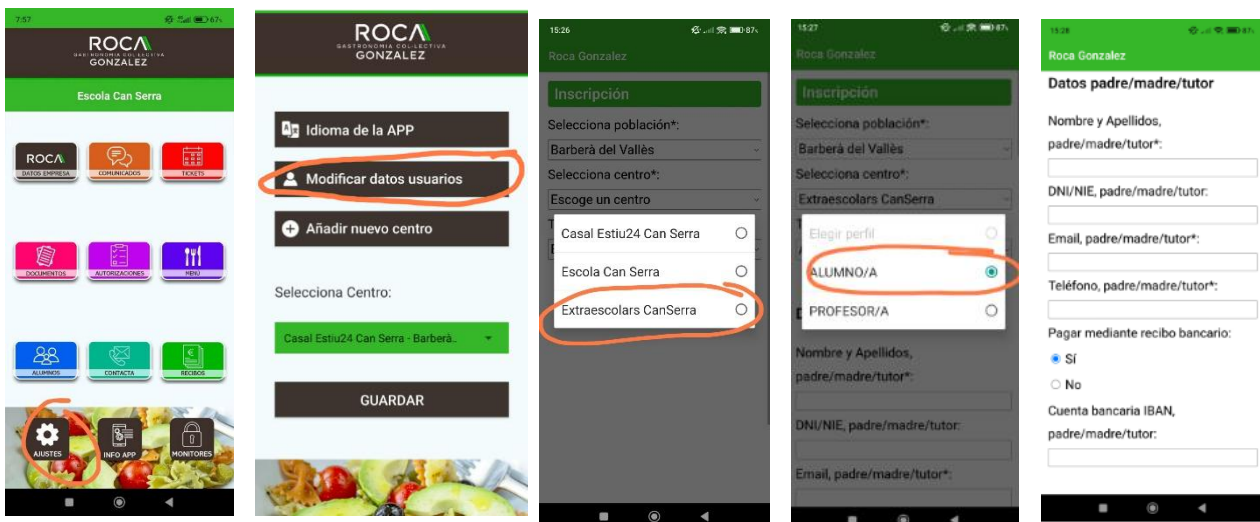


Este minitutorial es para aquellas familias que YA son usuarias de la APP de ROCA:

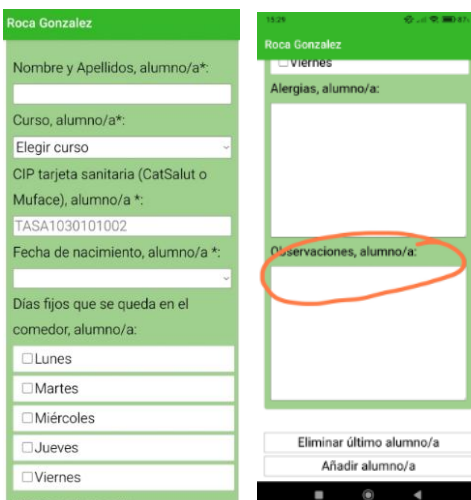
1- Seleccionar Extraescolares Can Serra en "Ajustes"



2- Volver a Ajustes y seleccionar "Modificar datos de usuarios".



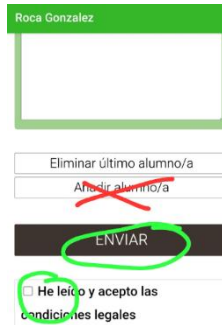
Selecccionar Extraescolares, alumno y no cubrir el apartado de datos tutor.



Introducir datos del peque. **No** seleccionar días de **comedor**. Y en **observaciones** poner qué **extraescolar**, y qué días se quieren apuntar,

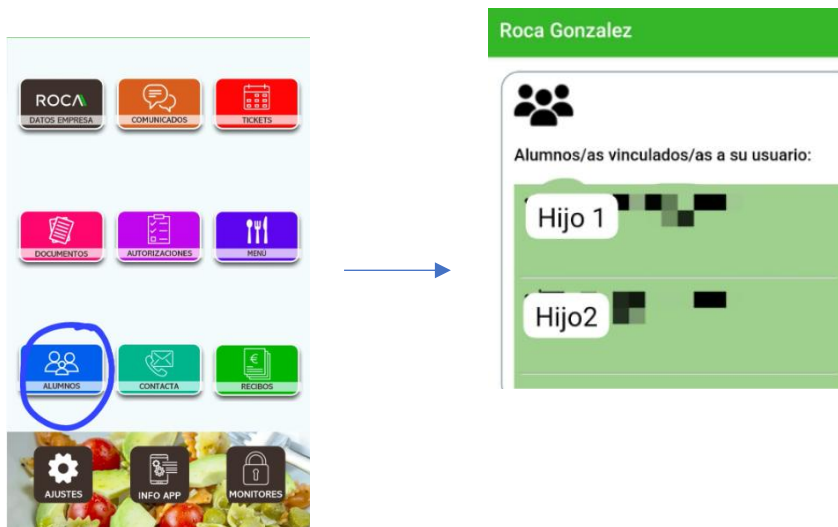
3- Marcar " He leído y acepto..." Y darle a enviar.

Si se quiere **añadir** un segundo o **más peques**, no darle a añadir alumno/a, habría que **repetir** el proceso desde el principio, modificando datos usuario.



ATENCIÓN: En conformidad con el Reglamento (UE) 2016/679, de 27 de abril de 2016, relativo a la protección de las personas físicas en cuanto al

4- Volvemos a inicio. En la app, si vamos a "Alumnos" debería salir el nombre del peque o peques si son más.



5- Volvemos a inicio. Una vez que ROCA haya recibido la solicitud, se activarán las extraescolares elegidas con los pagos correspondientes (puede tardar unas horas). Para verlo hay que ir a Recibos. Ahí se activan los pagos correspondientes. Mensualmente se recibirá un COMUNICADO avisando de que hay un nuevo pago disponible.

